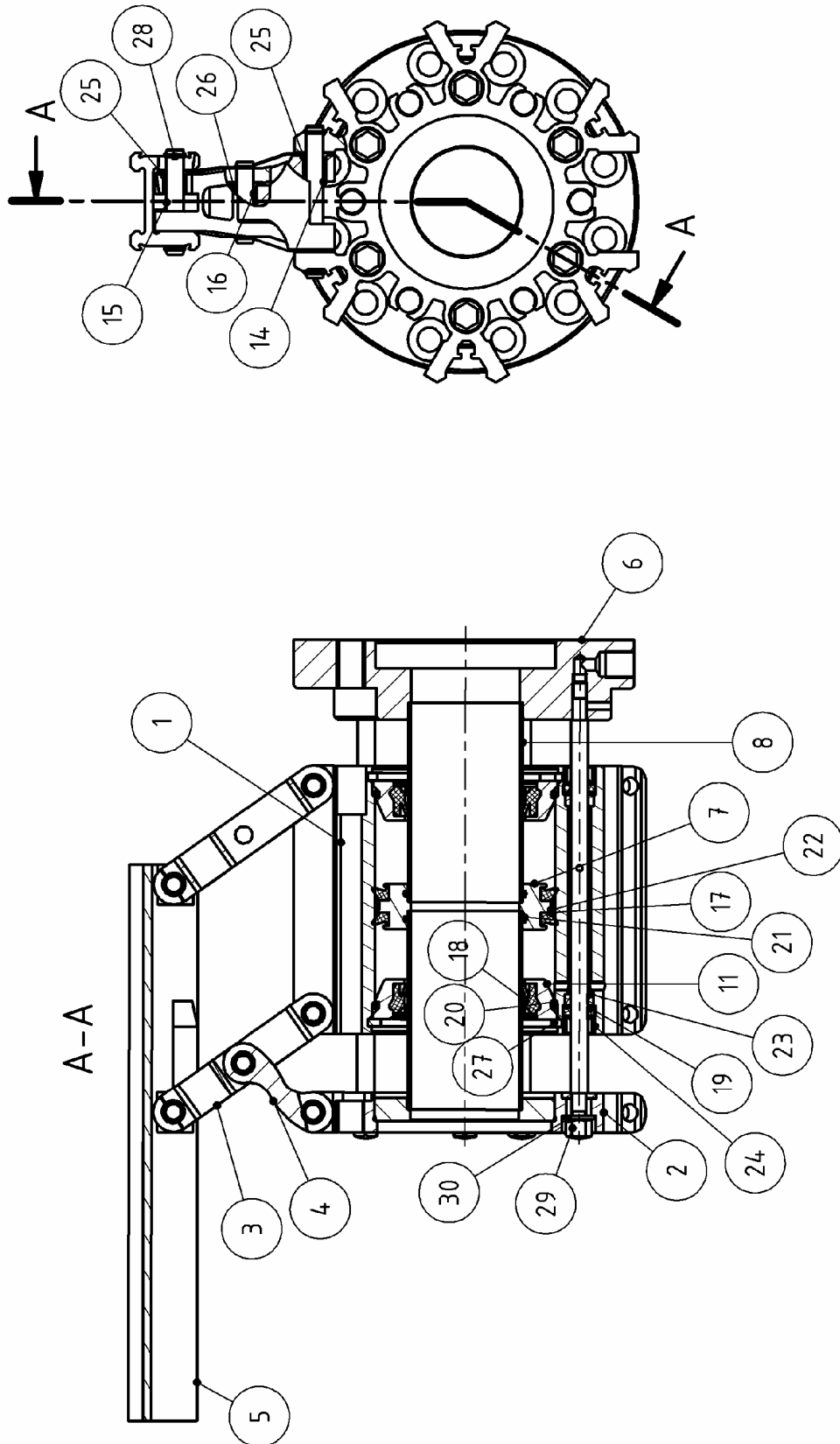


Zusammenbauzeichnung (Typ: C106)



Hausanschrift:

GMG – Gesellschaft für modulare
Greifersysteme mbH
Rodinger Weg 8H • D-59494 Soest

Telefon:

+49 (0)2921 - 4062

Telefax:

+49 (0)2921 - 4042

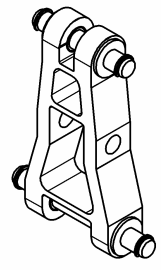
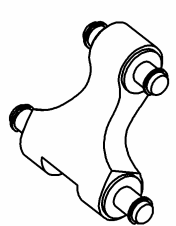
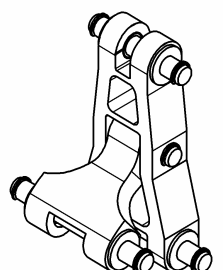
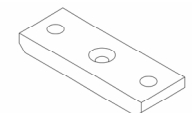
E-Mail:

info@gmg-system.com

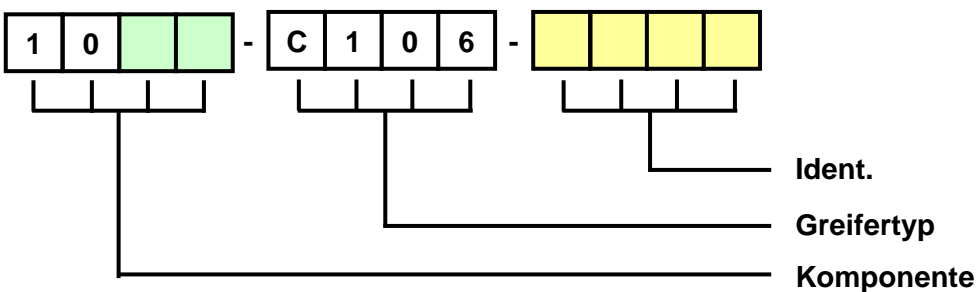
Homepage:

http://www.gmg-system.com

Pos. 4, 5 Lenker, Kurbel, Kurbeltrieb, Gegenplatte

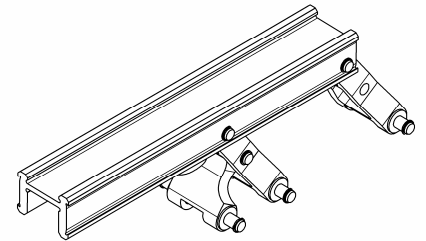
Artikel	Komponente	Ident.	Lieferumfang	
Lenker	02	LE06	Lenker (3), Lagerbuchsen (25), Lagerbolzen (14 + 15) und Sicherungsscheiben (28) komplett montiert	
Kurbel	03	KU06	Kurbel (4), Lagerbuchsen (25 + 26), Lagerbolzen (14 + 16) und Sicherungsscheiben (28), komplett montiert	
Kurbeltrieb	51	KT06	Lenker (3), Kurbel (4), Lagerbuchsen (25 + 26), Lagerbolzen (14 - 16) und Sicherungsscheiben (28), komplett montiert	
Gegenplatte	07	GP06	Gegenplatte zur Backenbefestigung an Finger mit Fingerlänge F=0 und Standard-Bohrbild	

Bestellnummer:

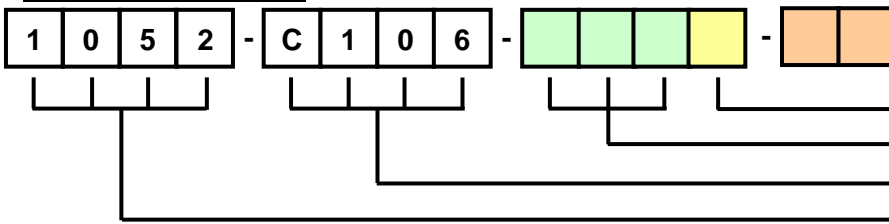


Pos. 4, 5, 6 Fingermechanismus

Fingerlänge			Bewegungsform			
Längenmaß (L) [mm]	(F) [mm]	Kenn- ziffer	Bewegungs- form	Bohrungsabstand (H) [mm]	(G) [mm]	Kenn- zeichen
95	0	000	Parallel offen Parallel zu	80	8	A
135	40	040				B
155	60	060				C
175	80	080	Parallel offen Konisch zu	111	8	C
195	100	100	Konisch offen Konisch zu	155		
Sonderlänge		Maß (F) in mm	Fingerausführung			
Ohne Bohrung						00
Mit Bohrung						01



Bestellnummer:



Fingerausführung

Bewegungsform

Fingerlänge

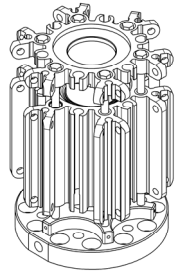
Greifertyp

Komponente

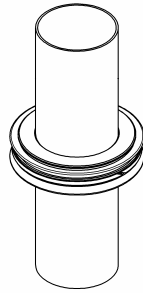
Lieferumfang

Finger (5), Lenker (3), Kurbel (4), Lagerbuchsen (25 + 26), Lagerbolzen (14 - 16), Sicherungsscheiben

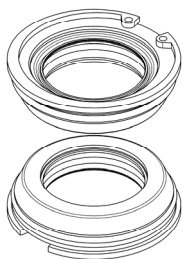
Betätigungseinheit

Positions-Nr.	Artikel	Bestellnummer: 1079-C106-BE06
1-2, 6-13, 17-24, 27, 29-31	Betätigungseinheit	

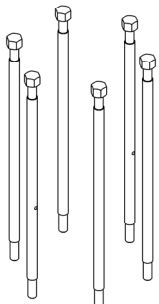
Ersatzteilpaket 1 (Kolbeneinheit)

Positions-Nr.	Artikel	Menge	Bestellnummer: 1080-C106-KE06
7	Zylinderkolben	1	
8	Kolbenrohr	2	
17	Kolbendichtung	2	
21	O-Ring	2	
22	Führungsband	1	

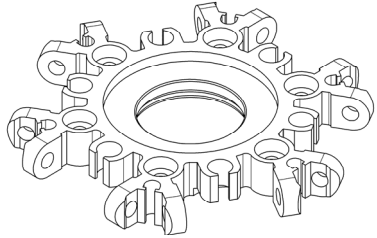
Ersatzteilpaket 2 (Zylinderdeckel)

Positions-Nr.	Artikel	Menge	Bestellnummer: 1081-C106-ZD06
11	Zylinderdeckel	2	
18	Dicht-/Abstreifring	2	
20	O-Ring	2	
27	Sicherungsring	2	


Ersatzteilpaket 3 (Führungsstangen)

Positions-Nr.	Artikel	Menge	Bestellnummer: 1082-C106-FS06
10	Führungsstange durchbohrt	2	
9	Führungsstange	4	
29	Hutmutter	6	
30	Spannscheibe	6	

Ersatzteilpaket 4 (Kopfplatte)

Positions-Nr.	Artikel	Menge	Bestellnummer: 1083-C106-KP06 
2	Kopfplatte	1	
12	Druckring	1	

Dichtungssatz 06

Positions-Nr.	Artikel	Menge	Bestellnummer: 1090-C106-DS06 
17	Kolbendichtung	2	
18	Dicht-/Abstreifring	2	
19	Dicht-/Abstreifring	4	
20	O-Ring	2	
21	O-Ring	2	
23	Gleitlager	12	
24	Haltering	4	

Stoßdämpfer

Lieferumfang	Bestellnummer
<i>Stoßdämpfer mit Kappe und Mutter</i>	1004-C106-SD06

Signalgeber

Lieferumfang	Bestellnummer
<i>Signalgeber (PNP) mit Verlängerung</i>	1049-C106-PN01
<i>Signalgeber (PNP) ohne Verlängerung</i>	1049-C106-PN00

Signalgeberpaket

<i>Lieferumfang</i>	Bestellnummer
<i>1 Signalgeber (PNP) mit Verlängerung, Magnet mit Halterungen, Befestigungsschiene mit Halterungen für mind. 2 Signalgeber, Befestigungsschrauben</i>	1050-C106-PN01
<i>1 Signalgeber (PNP) ohne Verlängerung, Magnet mit Halterungen, Befestigungsschiene mit Halterungen für mind. 2 Signalgeber, Befestigungsschrauben</i>	1050-C106-PN00

Befestigungselemente für Signalgeber

<i>Lieferumfang</i>	Bestellnummer
<i>Magnet mit Halterungen, Befestigungsschiene mit Halterungen für mind. 2 Signalgeber, Befestigungsschrauben</i>	1005-C106-BESG

Es gelten ausschließlich unsere Verkaufs-, Liefer- und Zahlungsbedingungen.

Bitte haben Sie Verständnis, dass alle Preise und Lieferzeiten nur auf Anfrage gegeben werden können.

Fehler bzw. Irrtümer nicht ausgeschlossen!